

**Σκωραμίδα πολλαπλών χρήσεων για τη συλλογή ούρων/κοπράνων.** Κατασκευασμένη από μη τοξικό, ανθεκτικό, υψηλής αντοχής πολυπροπυλένιο. Ανατομικό σχήμα. Με λείες, στρογγυλές επιφάνειες για αποφυγή τραυματισμών. Με μεγάλο άνοιγμα στο άνω μέρος για να δέχεται το δείγμα (ούρα/κόπρανα) και μεγάλη χωρητικότητα. Με σκληρή και άκαμπτη λαβή για ασφαλή χρήση και μεταφορά. Κατάλληλη για χρήση σε κλινήρεις ασθενείς.

**Οδηγίες χρήσης:** Ακολουθήστε τις οδηγίες του επαγγελματία υγείας για την τοποθέτηση της σκωραμίδας στο κρεβάτι του ασθενούς καθώς και για την απομάκρυνσή της. Για να επαναχρησιμοποιήσετε τη σκωραμίδα, ακολουθήστε τις οδηγίες καθαρισμού.

**Οδηγίες καθαρισμού:**











- Χρησιμοποιήστε τα απαραίτητα μέσα ατομικής προστασίας (πχ. γάντια μιας χρήσης, προστατευτική ποδιά) για τον περιορισμό πιθανής μεταφοράς μικροβίων.
- Αδειάστε το περιεχόμενο της σκωραμίδας στην τουαλέτα ή το σύστημα αποχέτευσης.
- Ξεπλύνετε τη σκωραμίδα με ζεστό νερό, απομακρύνοντας κατάλοιπα ούρων/κοπράνων.
- Εφαρμόστε ήπιο απολυμαντικό καθαριστικό προϊόν σε όλες τις επιφάνειες της σκωραμίδας (εσωτερικές και εξωτερικές), και καθαρίστε με μαλακή βούρτσα ή ένα σφουγγάρι.
- Ξεπλύνετε καλά με ζεστό νερό και βεβαιωθείτε ότι η σκωραμίδα είναι καθαρή.
- Αφήστε τη σκωραμίδα να στεγνώσει πλήρως με φυσικό τρόπο ή στεγνώστε καλά χρησιμοποιώντας ένα μαλακό πανί μιας χρήσης.
- Απορρίψτε τα μέσα ατομικής προστασίας σύμφωνα με την εθνική νομοθεσία.
- Πλύνετε καλά τα χέρια σας με σαπούνι και ζεστό νερό, στεγνώνοντας με μια χαρτοπετσέτα και απορρίψτε σε κλειστό κάδο απορριμμάτων.

**Οδηγίες αποθήκευσης:** Όταν δεν χρησιμοποιείται, το προϊόν συνιστάται να αποθηκεύεται καθαρό, σε περιβάλλον δροσερό, ξηρό, καλά αεριζόμενο και μακριά από την έκθεση σε άμεσο ηλιακό φως, θερμότητα, φλόγες, πηγές ανάφλεξης και οξειδωτικούς παράγοντες.

**Προειδοποιήσεις:**

- Αντικαταστήστε το προϊόν σε περίπτωση που έχει γρατζουνιστεί/ λεκιαστεί ή έχει άλλα ορατά σημεία φθοράς.
- Απορρίψτε το προϊόν σύμφωνα με τους τοπικούς και εθνικούς κανονισμούς.
- Σε περίπτωση σοβαρών περιστατικών, αναφέρετε στον Κατασκευαστή και την Αρμόδια Αρχή.

**Επεξήγηση συμβόλων**

	Κατασκευαστής		Ημερομηνία κατασκευής
	Κωδικός παρτίδας		Ιατροτεχνολογικό προϊόν
	Κρατήστε μακριά από το ηλιακό φως		Διατηρήστε στεγνό
	Συμβουλευτείτε τις οδηγίες χρήσης		Μοναδικό αναγνωριστικό τεχνολογικού προϊόντος
	Σύμβολο CE		Ανακύκλωση (πολυπροπυλένιο)



ΠΡΟΜΗΦΑΡ ΑΕ  
Μεγ.Αλεξάνδρου 28, Αχαρναί, 13671  
Τ: +30 210 2771398, F +30 210 2409134  
E-mail: info@promifar.gr

**Αποκλειστική  
διανομή και  
εμπορία:**

ΠΑΝΕΛΛΗΝΙΑ ΣΥΝΕΤΑΙΡΙΣΤΙΚΗ  
ΦΑΡΜΑΚΟΠΟΙΩΝ Α.Ε.  
Εθνικής Αντιστάσεως 3-5, Γέρακας, Αττική  
Τ: +30 210 9645223  
E-mail: info@pansyfa.com ,  
https://pansyfa.coop

## REAL CARE BEDPAN

**Multiple use bedpan for urine/faeces collection.** Made of non-toxic, durable, highly resistant polypropylene. Anatomical shape. With smooth, rounded surfaces to prevent injury. With large opening at the top for sample collection (urine/faeces) and large capacity. With a hard and rigid handle for safe use and transport. Suitable for use on bedridden patients.

**Instructions for use:** Follow the healthcare professional's instructions for placing the bedpan at the patient's bedside as well as for its removal. To reuse the bedpan, follow the cleaning instructions.

### Cleaning instructions:











- Use the necessary personal protective equipment (e.g., disposable gloves, protective apron) to limit possible microbial transfer.
- Empty the contents of the bedpan into the toilet or drainage system.
- Rinse the bedpan with warm water, removing any urine/faecal residue.
- Apply a mild disinfecting cleaning agent to all surfaces of the bedpan (internal and external), and clean with a soft brush or sponge.
- Rinse thoroughly with warm water and make sure the bedpan is clean.
- Allow the bedpan to air-dry completely or dry thoroughly using a soft, disposable cloth.
- Dispose of personal protective equipment in accordance with national legislation.
- Wash your hands thoroughly with soap and warm water, dry them with a paper towel and dispose of them in a closed bin.

**Storage instructions:** When not in use, the product is recommended to be stored clean, in a cool, dry, well-ventilated environment and away from exposure to direct sunlight, heat, flames, ignition sources and oxidizing agents.

### Warnings:

- Replace the product if it is scratched/stained or has other visible signs of wear.
- Discard the product in accordance with local and national regulations.
- In case of serious incidents, report to the Manufacturer and the Competent Authority.

### Symbol Descriptions

	Manufacturer		Date of manufacture
	Batch code		Medical Device
	Keep away from sunlight		Keep dry
	Consult instructions for use		Unique device identifier
	CE mark		Recycling (polypropylene)



PROMIFAR  
28 Meg.Alexandrou str., Acharne,  
13671  
T: +30 210 2771398, F +30 210 2409134  
E-mail: info@promifar.gr

**Exclusively  
distributed  
and traded  
by:**

PANSYFA A.E.  
3-5 Ethnikis Antistaseos Str, 15344,  
Gerakas, Attica, Greece  
T: +30 210 9645223  
E-mail: info@pansyfa.com ,  
<https://pansyfa.coop>